


# Heben Sie Ihre Lasten mit Leichtigkeit

Für jede Anwendung haben wir einen  
geeigneten Materiallift:

- Mit manueller Winde
- Mit elektrischer 230 Volt Winde
- Mit Druckluft
- Mit seitlichen Stützen
- Höchste Qualität mit  
extrudierten Aluminium-Profilen,  
verzinkter Stahlkonstruktion  
und Doppelkurbelwinde



## Hochwertige Produkte von ALP Lift

ALP bietet ein umfangreiches  
Sortiment an manuellen und  
elektrischen **Materialliften** zum Heben  
und Halten von leichten, schweren,  
kleinen und großen Materialien.  
Die Materialliften werden in den  
Niederlanden entwickelt und im eigenen  
Haus produziert. Sie zeichnen sich nicht  
nur durch ihre Qualität aus, sondern  
auch durch optimale Sicherheit und  
außergewöhnlichen Bedienkomfort.


↑ Für weitere Informationen  
wenden Sie sich bitte an uns.  
Wir helfen Ihnen gerne weiter!





## Materiallifte

Mit unseren Materiallifte werden Ihre Montageprojekte und Montagearbeiten in der Höhe deutlich sicherer und effizienter. ALP Lift verfügt über eine breite Palette an Lasten-Lifte zum Heben von Materialien und schweren Lasten. Unsere Materiallifte sind in vier Ausführungen erhältlich: SMALL, MEDIUM, LARGE und X-LARGE mit Hubhöhen von 2.80 m. bis 7.50 m. Die Tragfähigkeiten sind von 150 kg - 250 kg - 350 kg und 650 kg. Unser XL400-Modell ist das leistungsstärkste aller Zeiten.


Macht das Arbeiten in der Höhe sicher und effizienter!

SMALL		Nutzlast	Maximale Höhe	Eingefahrene Höhe	Gewicht
S280		150 kg	2.80 m	1.67 m	58 kg
S400		150 kg	4.00 m	1.67 m	73 kg

MEDIUM		Nutzlast	Maximale Höhe	Eingefahrene Höhe	Gewicht
M395		250 kg	3.95 m	1.60 m	127 kg
M476		250 kg	4.76 m	1.87 m	135 kg
M512		250 kg	5.12 m	1.60 m	144 kg


LARGE		Nutzlast	Maximale Höhe	Eingefahrene Höhe	Gewicht
L395		350 kg	3.95 m	1.60 m	136 kg
L476		350 kg	4.76 m	1.87 m	143 kg
L512		350 kg	5.12 m	1.60 m	153 kg
L575		350 kg	5.75 m	2.20 m	164 kg
L620		350 kg	6.20 m	1.87 m	174 kg
L752		300 kg	7.52 m	2.20 m	188 kg

Die Large L-Serie ist auch als elektrische 230-Volt-Winde erhältlich.

X-LARGE	 <b>New!</b>	Nutzlast	Maximale Höhe	Eingefahrene Höhe	Gewicht
XL400		650 kg	4.00 m	1.80 m	183 kg


## Pneumatische Heber

Pneumatische Heber haben den Vorteil, dass sie extrem kompakt, leicht und einfach zu transportieren sind. Unsere Pneumatische Heber sind - neben vielen anderen Einsatzbereichen - besonders bei der Montage von Klima- und Lüftungsanlagen beliebt. Der Betrieb ist mit Kompressor 7 bis 8 bar (nicht im Lieferumfang enthalten) oder einer Druckluftflasche möglich. Sie werden mit einer Fernbedienung und Anschlusschlauch für das Gerät geliefert. Optional gibt es einen Transportwagen.

	Nutzlast	Maximale Höhe	Eingefahrene Höhe	Gewicht
LL320	125 kg	3.24 m	0.99 m	28 kg
LL460	125 kg	4.60 m	1.23 m	31 kg
LL380	125 kg	3.80 m	1.10 m	29 kg
LL560	125 kg	5.60 m	1.40 m	38 kg

## Eventlifte

Eventlifte sind Ihre zuverlässigen Hilfen beim Anheben und Absenken von wertvollen und schweren Geräten, Leinwänden, Bühnenkulissen, Licht- und Tongeräten. Optimal für den Einsatz im Theater und auf Veranstaltungen. Sie verfügen über sehr kompakte Transportmasse, einstellbare Stabilisatoren, um unebene Böden auszugleichen und sind darüber hinaus benutzerfreundlich und sicher zu bedienen.

	Nutzlast	Maximale Höhe	Eingefahrene Höhe	Gewicht
E620SB	300 kg	6.21 m	1.99 m	195 kg
E760SB	300 kg	7.62 m	1.99 m	220 kg



Materiallifte



Pneumatischer Heber



Eventlifte